



Vertical Placement Module


이제 오링을 부품과 조립 부품에 수직으로 장착할 수 있는 쉬운 방법이 여기 있습니다. ASP-1이나 ASP-2 오링 장착 장비와 함께 수직 삽입 모듈을 사용함으로써 오링을 부품에 수직으로 빠르고 정확하게 장착 할 수 있습니다.

작동 순서

ASP가 오링을 준비 맨드렐에 공급합니다.

다음으로 수직 삽입 모듈의 이동 맨드렐이 준비 맨드렐로부터 오링을 제거합니다.

공압으로 조절되는 회전식 작동기를 사용해 이동 맨드렐이 회전하며 오링을 원하는 위치의 제품에 정확하게 장착합니다.



- 분당 최대 45회 사이클 속도(시간당 2,700회)
- 오링을 배치하는 회전 각도 설정 가능
- 기존 생산 라인에 통합 가능

제품 핸들링을 위해 주문 제작 자동화로 이용가능

수직 설치 모듈과
함께 설치된
ASP-1

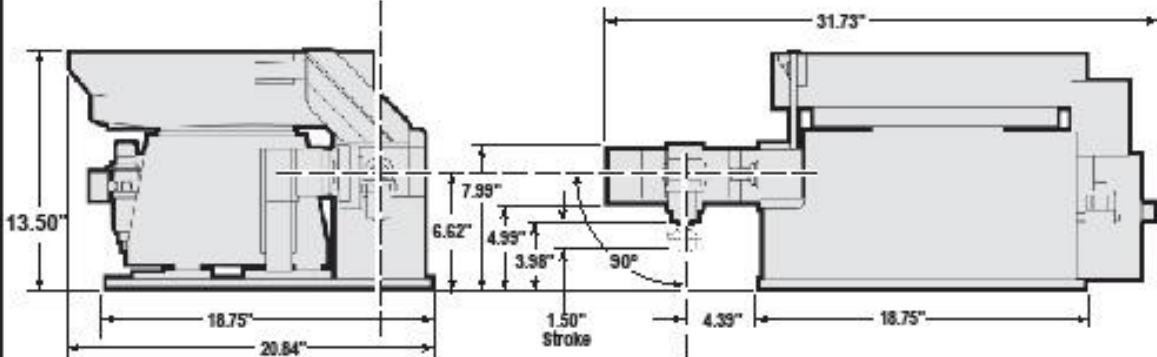
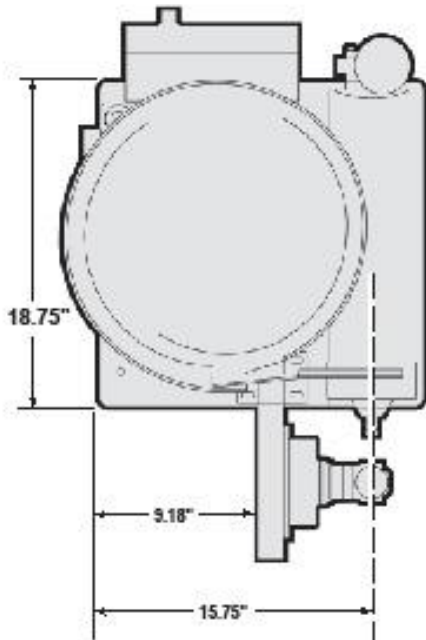
수직 설치 모듈과 함께 설치된 ASP1

크기는 인치로 표시되어 있으며
예고 없이 바뀔 수 있습니다.



주의:

- ① 대략적인 윤곽도는 참고용일 뿐입니다.
CAD 도면은 요청에 의해 이용 가능합니다.
- ② 윤곽도에 보여지는 선들은 표준형입니다.
주문 제작도 가능합니다.
- ③ 왼손잡이용 모델 또한 이용 가능합니다.
- ④ 로테이션은 0°에서 270°까지 범위에서
1° 씩 증가하며 이용 가능합니다.



For more information or a quote contact: